PLISÉ ŽALUZIE

přehled typů a způsoby zaměření

INVENCE.NET

Přehled typů s omezením velikostí

VOU

Plisé, napnuté, s ovládacím madlem

Č. art.	min. šířka (cm)	max. šířka (cm)	min. výška (cm)	max. výška (cm)	max. plocha (m^2)
VOU	15	170	10	250	3,5
V	15	150	10	250	3,5
VOUTN	15	120	10	250	3
VTN	15	120	10	250	3
LR	45	240	15	213	5,1

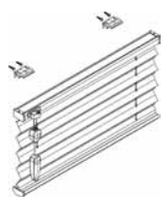

F

Plisé, volně visící, s ovládací šňůrou

Č. art.	min. šířka (cm)	max. šířka (cm)	min. výška (cm)	max. výška (cm)	max. plocha (m^2)
F	40	250	10	250	5
FU	40	250	10	250	5
FTN	40	250	10	250	5

FK

Plisé, volně visící, s ovládacím řetízkem

Č. art.	min. šířka (cm)	max. šířka (cm)	min. výška (cm)	max. výška (cm)	max. plocha (m^2)
FK	40	250	10	250	6

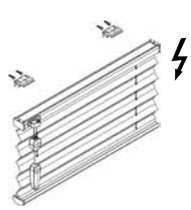

FE

Plisé, volně visící, s elektrickým pohonem 24V

Č. art.	min. šířka (cm)	max. šířka (cm)	min. výška (cm)	max. výška (cm)	max. plocha (m^2)
FE	51	250	10	250	6

INVENCE.NET

Přehled typů s omezením velikostí

GF

Plisé pro šikmá okna, volně visící (GF) nebo napnuté (GV)

Č. art.	min. základna (cm)	max. základna (cm)	malá výška (cm)	velká výška (cm)	max. plocha (m^2)
GF	40	230	10	250	5
GV	30	120	30	220	3

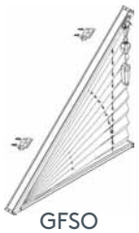

GFSO

Plisé pro trojúhelník, volně visící

Č. art.	min. základna (cm)	max. základna (cm)	min. výška (cm)	max. výška (cm)	max. plocha (m^2)
GFSO	40	230	10	200	5
GFSU	40	230	10	250	5

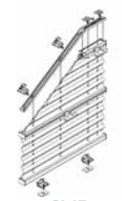

SV5

Plisé pro pětiúhelník, napnuté

Č. art.	min. šířka (cm)	max. šířka (cm)	min. výška (cm)	max. výška (cm)	max. plocha (m^2)
SV5	35	150	30	250	3,75
SV5OU	35	120	30	250	2,2

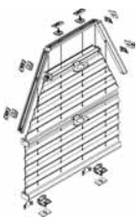

SV6

Plisé pro šestiúhelník, napnuté

Č. art.	min. šířka (cm)	max. šířka (cm)	min. výška (cm)	max. výška (cm)	max. plocha (m^2)
SV6	50	150	30	250	2,2

SVDR1

Plisé pro trojúhelník napnuté

Č. art.	min. základna (cm)	max. základna (cm)	min. výška (cm)	max. výška (cm)	max. plocha (m^2)
SVDR1	15	100	10	250	2
SVDR2	15	150	10	250	2,2

SXDR

Plisé pro trojúhelník, pevné

Č. art.	min. základna (cm)	max. základna (cm)	min. výška (cm)	max. výška (cm)	max. plocha (m^2)
SXDR	20	200	10	200	2
GX	20	200	10	250	2,2

SVT1

Plisé pro lichoběžník, napnuté

Č. art.	min. základna (cm)	max. základna (cm)	min. výška (cm)	max. výška (cm)	max. plocha (m^2)
SVT1	40	150	10	250	5
SVT2	40	150	10	250	5

INVENCE NET

Přehled typů s omezením velikostí

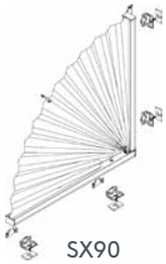

SX90

Plisé pro čtvrtkruh, pevné

Č. art.	min. šířka (cm)	max. šířka (cm)	min. výška (cm)	max. výška (cm)	max. plocha (m^2)
SX90	15	60	10	60	0,4

SX180

Plisé pro půlkruh, pevné

Č. art.	min. šířka (cm)	max. šířka (cm)	min. výška (cm)	max. výška (cm)	max. plocha (m^2)
SX180	15	120	10	60	0,8

SKPLOU

Plisé pro střešní okna, napnuté

Č. art.	min. šířka (cm)	max. šířka (cm)	min. výška (cm)	max. výška (cm)	max. plocha (m^2)
SKPLOU	30	150	30	150	2,2
SKPLOUTN	30	80	30	150	1,2
DV	15	150	10	150	2,2
DVOU	15	150	10	150	2,2

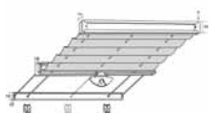

PLV

Stropní Plisé s ovládacím madlem, napnuté

Č. art.	min. šířka (cm)	max. šířka (cm)	min. výška (cm)	max. výška (cm)
PLV	15	150	10	400
PLVOU	15	150	10	400
PLVTN	15	150	10	400

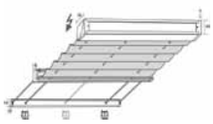

PLE

Stropní Plisé s elektrickým pohonem 24V, napnuté

Č. art.	min. šířka (cm)	max. šířka (cm)	min. výška (cm)	max. výška (cm)
PLE	40	230	10	400

Přehled typů s omezením velikostí

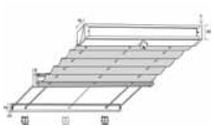

PLK

Stropní Plisé s pohonem klikou, napnuté

Č. art.	min. šířka (cm)	max. šířka (cm)	min. výška (cm)	max. výška (cm)
PLK	20	230	10	400

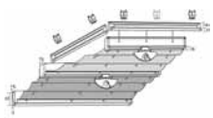

PLV5

Stropní Plisé pětiúhelník, napnuté

Č. art.	min. šířka (cm)	max. šířka (cm)	min. výška (cm)	max. výška (cm)
PLV5	40	100	30	250

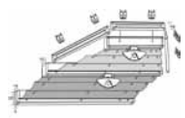

PLV6

Stropní Plisé šestiúhelník, napnuté

Č. art.	min. šířka (cm)	max. šířka (cm)	min. výška (cm)	max. výška (cm)
PLV6	40	120	30	250

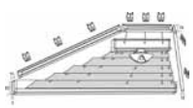

PLVT2

Stropní Plisé lichoběžník, napnuté

Č. art.	min. základna (cm)	max. šířka (cm)	min. výška (cm)	max. výška (cm)
PLVT2	15	150	10	250
PLVT1	15	150	10	250

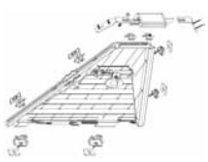

PLVDR2

Stropní Plisé trojúhelník, napnuté

Č. art.	min. základna (cm)	max. šířka (cm)	min. výška (cm)	max. výška (cm)
PLVDR1	15	100	10	250
PLVDR2	15	150	10	250

PLGV

Stropní Plisé pro šikmá okna, napnuté

Č. art.	min. základna (cm)	max. šířka (cm)	min. výška (cm)	max. výška (cm)
PLGV	15	100	10	250

Montáž do zasklívací lišty (napnuté)

U rovných, pravoúhlých zasklívacích lišt s hloubkou minimálně 15 mm

M5

Rovná, hranatá zasklívací lišta (hloubka 20mm) s upínací patkou

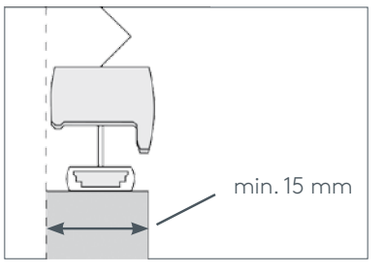

Řez zasklívací lištou s upínací patkou a dolním profilem

Upínací patka č. art. 29.7807

Tip

U hloubky zasklívacích lišt méně než 15 mm doporučujeme způsob montáže M6 (úzká upínací patka), viz strana 10.

Jak měřit Plisé M5

Výrobní šířka = šířka zasklívací lišty - 3 mm
Výrobní výška = výška zasklívací lišty

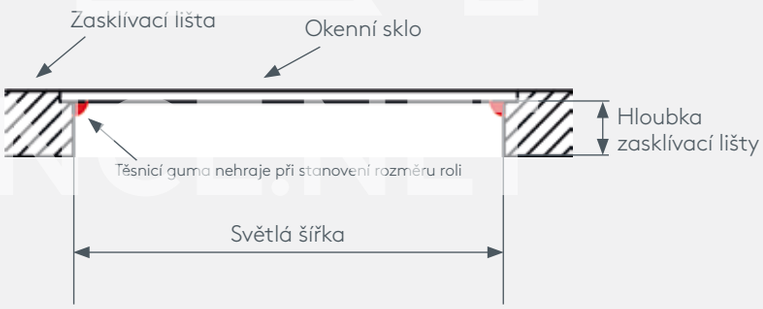



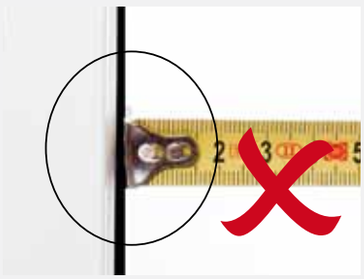

Odkaz na instruktážní video k měření

Montáž do zasklívací lišty (napnuté)

U kónických, šikmých zasklívacích lišt
k našroubování

M7

Kónicky šikmá zasklívací lišta

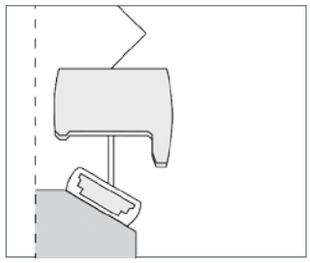

Řez zasklívací lištou s upínací patkou a dolním profilem

Upínací patka
Č. art. 29.7807

Tip
U hloubky zasklívacích lišt méně než 15 mm doporučujeme způsob montáže M6 (úzká upínací patka), viz strana 10.

Jak měřit Plisé M7

Výrobní šířka = šířka zasklívací lišty - 1 mm
Výrobní výška = výška zasklívací lišty



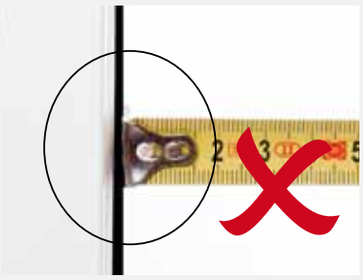

Odkaz na instruktážní video k měření

Montáž do zasklívací lišty (napnuté)

Montáž do zasklívací lišty (napnuté)
u úzkých zasklívacích lišt k našroubování

M6

Úzká zasklívací lišta

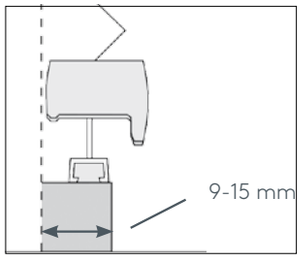

Řez zasklívací lištou s upínací patkou a dolním profilem

Upínací patka úzká
bez magnetické funkce
Č. art. 29.7833

Jak měřit Plisé M6 (pro rovné nebo šikmé zasklívací lišty)

Výrobní šířka = šířka zasklívací lišty - 3 mm
Výrobní výška = výška zasklívací lišty

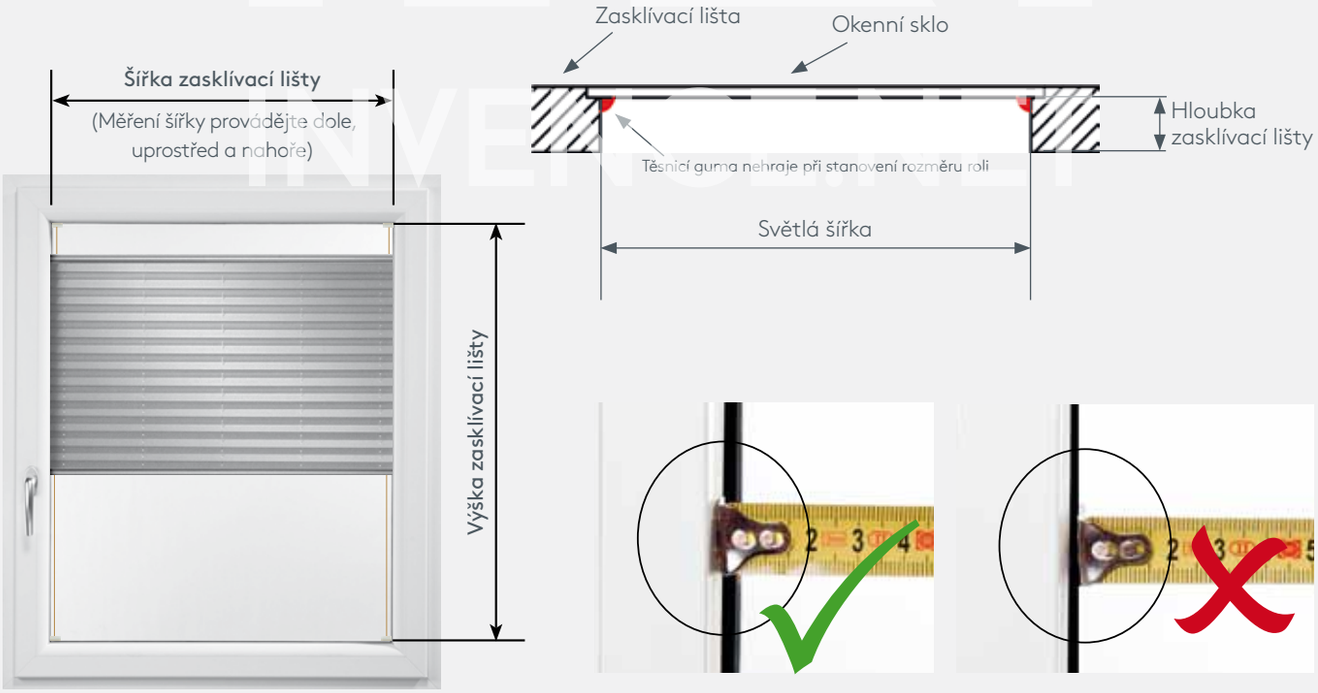

Montáž na sklo (napnuté)

Bez ohledu na tvar zasklívací lišty
k nalepení (bez navrtávání okna)

M8

Bez ohledu na tvar zasklívací lišty, ať už se jedná o rovnou, kónickou nebo kulatou

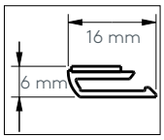

Řez nalepovací lištou

STICK & CLICK umožňuje snadnou montáž Plisé na sklo – bez vrtání a šroubování. **Lišty se lepí přímo na** okenní sklo, Plisé se zacvakne do úchytu. Kvůli čištění lze Plisé kdykoliv z lišt sejmout. Vhodné i pro sklopná okna do maximálního zešikmení 15°. Pouze pro Plisé „VOU". šířka lišty je pouze 16 mm. (viz průřez)

Jak měřit Plisé M8

• Bez gumového těsnění resp. těsnění užšího než 5 mm

Výrobní šířka = šířka zasklívací lišty - 2 mm
Výrobní výška = výška zasklívací lišty - 2 mm

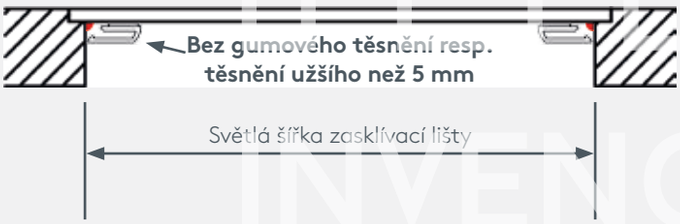

Gumové těsnění užší než 5 mm

• Gumové těsnění širší než 5 mm

Výrobní šířka = viditelná šířka skla +7 mm
Výrobní výška = viditelná výška skla +7 mm

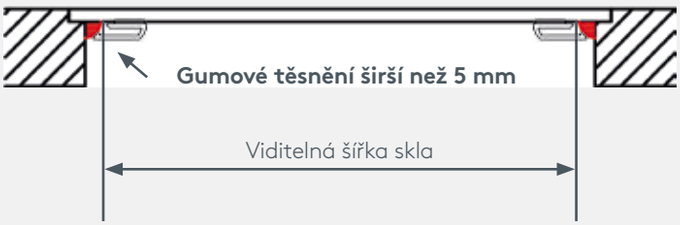

Gumové těsnění širší než 5 mm

Odkaz na instruktážní video k montáži

INVENCE.NET

Montáž na rám (napnuté)

Bez ohledu na tvar zasklívací lišty, k našroubování

M9

Bez ohledu na tvar zasklívací lišty, ať už rovná, kónická, kulatá

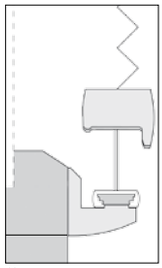

Řez okenním rámem s plastovým držákem a dolním profilem



Plastový držák - pár
Č. art. 29.7999

Jak měřit Plisé M9

Výrobní šířka: Doporučujeme na obou stranách vždy 1 cm přesah, nebo od jedné spáry zasklívací lišty ke druhé. Dbejte prosím na madlo okna
Výrobní výška: Doporučujeme nahoře a dole vždy 3 cm přesah, nebo od jedné spáry zasklívací lišty ke druhé.

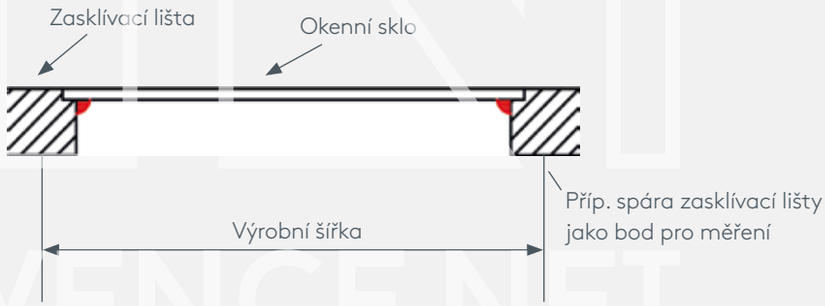

Doporučený bod pro měření:
Spára zasklívací lišty
příp. dbejte na kování

Doporučený bod pro měření:
Spára zasklívací lišty

Odkaz na instruktážní video k montáži

INVENCE.NET

Montáž na rám (napnuté)

Bez ohledu na tvar zasklívací lišty
svírací (bez navrtávání okna)

Bez ohledu na tvar zasklívací lišty, ať už rovná, kónická, kulatá

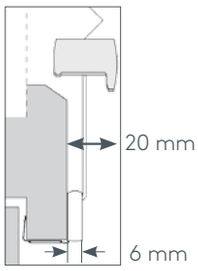

Řez svíracím držákem

Svírací držák pozinkovaný
Č. art. 29.7990

Jak měřit Plisé MK

Výrobní šířka = světlá šířka - 1 mm

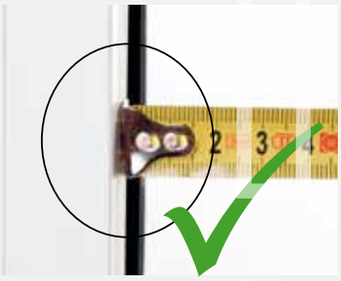

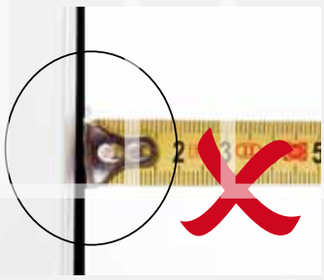

Dichtungsgummi spielt bei der Maßermittlung keine Rolle

Výrobní výška = celková výška křídla

INVENCE.NET

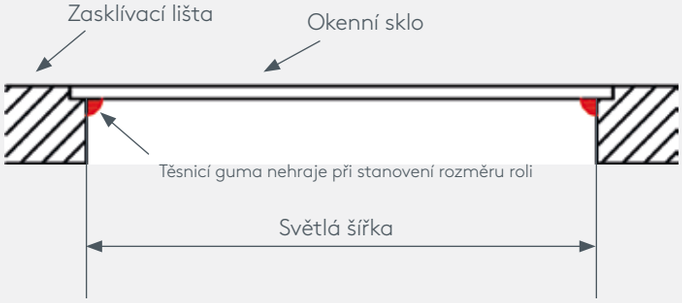

ontáž do zasklívací lišty (napnuté)

u kulatých a úzkých zasklívacích lišt k našroubování

MR

Kulatá zasklívací lišta

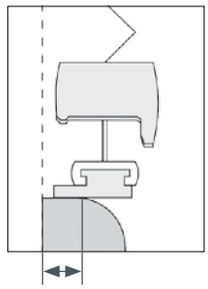

Min. 9 mm rovná dosedací plocha

Řez zasklívací lištou s upínací patkou a dolním profilem

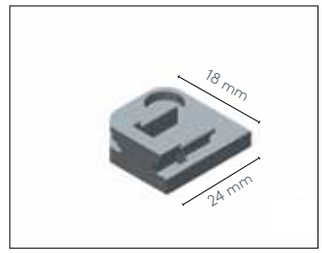

Upínací patka kulatá
Č. art. 29.7929

Jak měřit Plisé MR

Výrobní šířka = šířka zasklívací lišty - 1 mm
Výrobní výška = výška zasklívací lišty

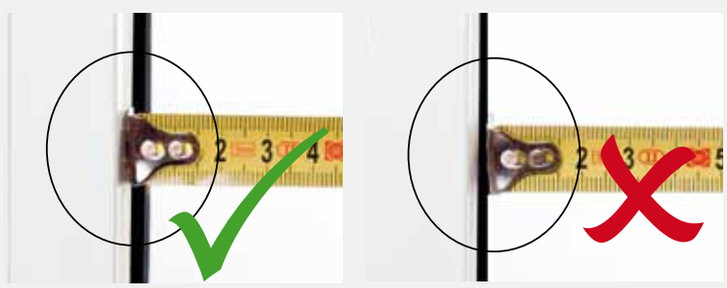

Těsnicí guma nehraje při stanovení rozměru roli

Montáž na strop nebo na stěnu (volně visící)

M1

- **Montáž na strop (způsob montáže 1)**

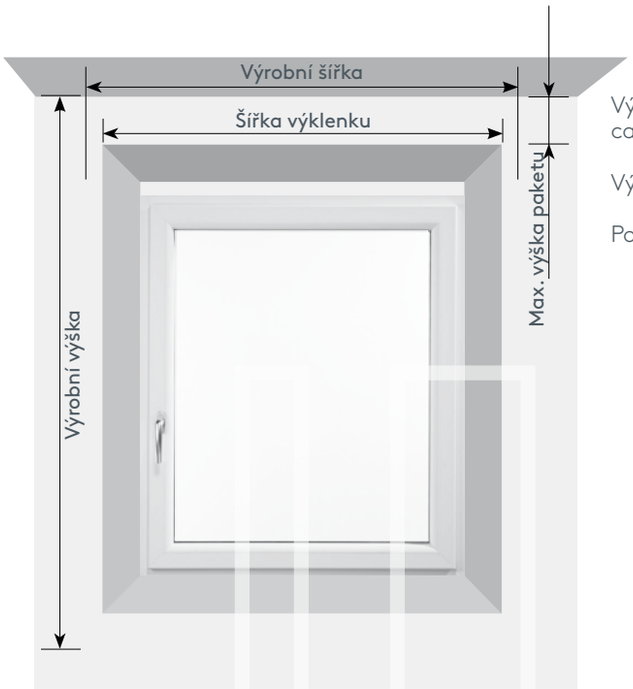

Výrobní šířka = šířka výklenku + požadovaný přesah (na každou stranu ca. 5 cm)

Výrobní výška = od stropu po požadovaný přesah dole

Pozor dbejte na výšku paketu!

M2

- **Montáž na stěnu (způsob montáže 2)**

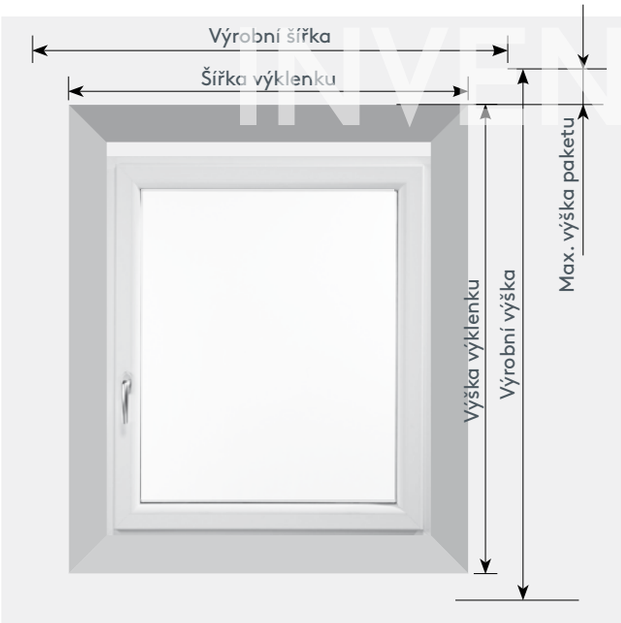

Výrobní šířka = šířka výklenku + 10 cm přesah

Výrobní výška = výška výklenku + požadovaný přesah nahoře (min. 12 cm na paket) a dole (libovolně)

Jedinečné prodejní argumenty

Přesvědčivé detaily



Nové elegantní designové kovové madlo (standard, kromě PG E)
Č. art. 29.7741

Magnetický uzávěr u Plisé typ VOU zajišťuje dodatečné uchycení v horní koncové poloze

LiteRise®: Snadné ovládání dolního profilu rukou, beze šňůr + bez řetízků

Transparentní ovládací madlo v šikmině, sklopné
(standard u PG E) č. art. 29.7208

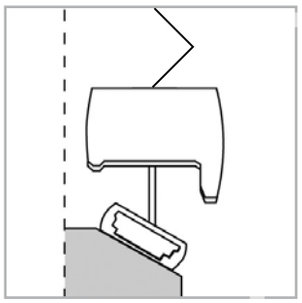

Upravený dolní profil pro šikmou zasklívací lištu, navíc zakrývající upínací patky

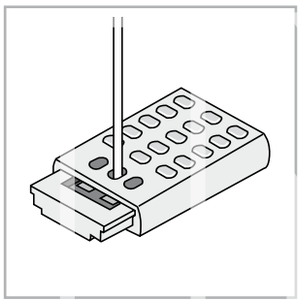

Decentní posuvné upínací patky s těsně zavírajícími magnetickými držáky

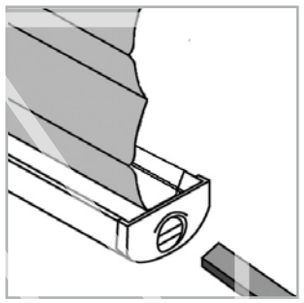

Volně visící modely se zakulacenými profily a jemným nastavením výšky

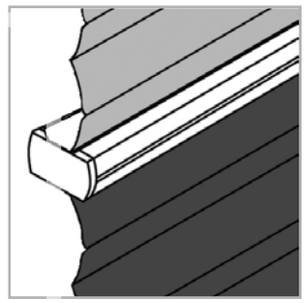

Kombinace pro den a noc s různými látkami v jednom Plisé

Vysvětlení světelných technických hodnot

Tyto tři hodnoty tvoří dohromady vždy 100%.
Vlivy větrání, způsobu montáže a montážního odstupu, skla atd. nejsou zohledněny.

Světelné technické hodnoty naleznete v listech kolekcí.

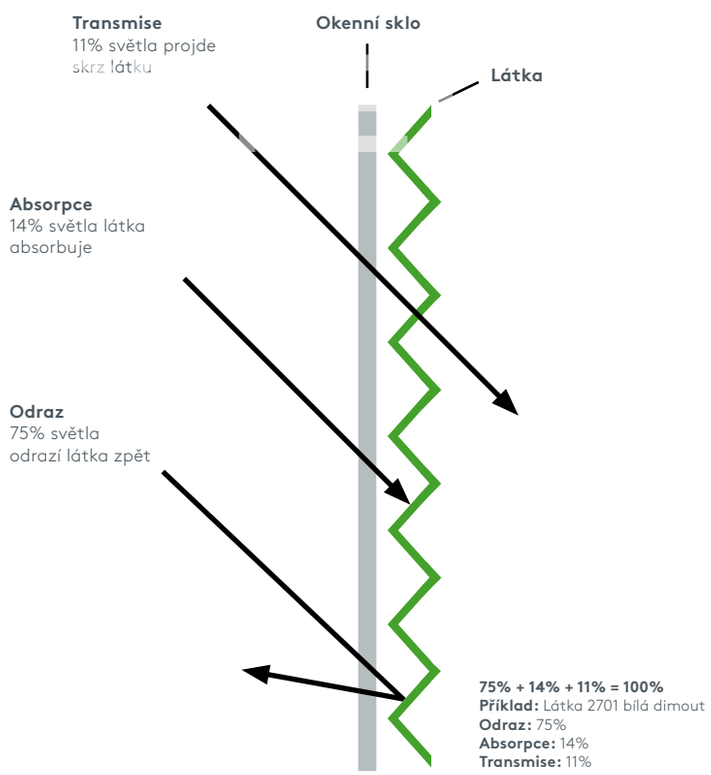

Barvy profilů

Plisé lze dodat bez příplatku se 7 barvami profilu. Ke každému vzorku látky jsme pro Vás vybrali barvu profilu a tím stanovili standard. Barvy profilů si však můžete bez příplatku (podle okenních rámů, kování i vybavení interiéru) určit sami.

Na přání lze dodat speciální barvu RAL, č. art.: PLSONDERF Kč 754,- za bm šířky Plisé